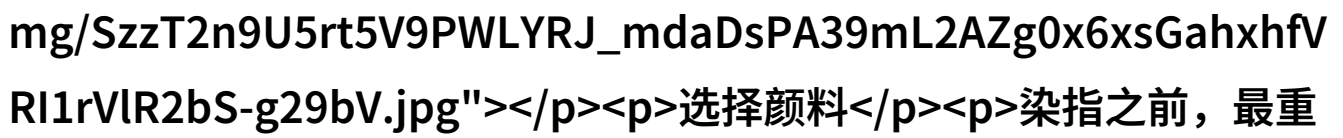
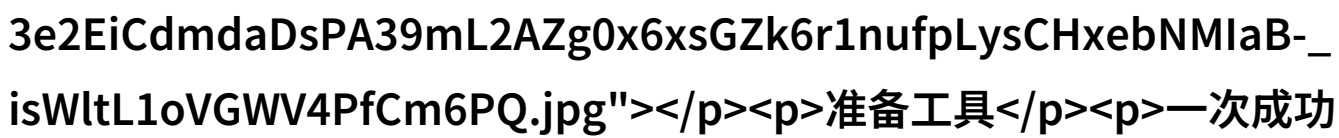


染指之旅探索色彩世界的奥秘

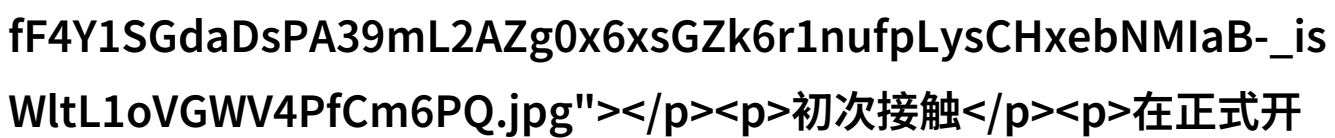
在色彩的海洋中，染指仿佛是一道神奇的魔法，让物体从平凡到绚烂，从单调到多变。这个过程简单，却又充满了无限可能，每一次染指都像是打开了一扇通往未知世界的大门。

选择颜料

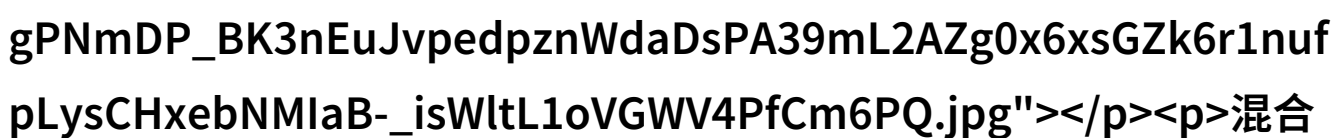
染指之前，最重要的一步是选对颜料。市场上有各种各样的颜料，包括水性、油性和粉末等不同类型。在选择时，我们需要考虑所需效果以及材料的特性，比如木材、布料或皮革对于不同的染料反应会有所不同。专业画家通常会根据自己的创作需求精心挑选每一种颜料，这就好比寻找最适合自己灵魂的声音一样。

准备工具

一次成功的染色操作不仅要靠高品质的颜料，还需要一套完善的手工艺工具。一把锋利的小刀，一只耐用的搅拌杯，一根细长而坚固的刷子，以及几张干净透气的地毯——这些都是必不可少的一部分。而且，不同类型和种类之间存在着微妙差别，例如用于涂抹液态物质与使用于固态物质的小刀是不一样的。

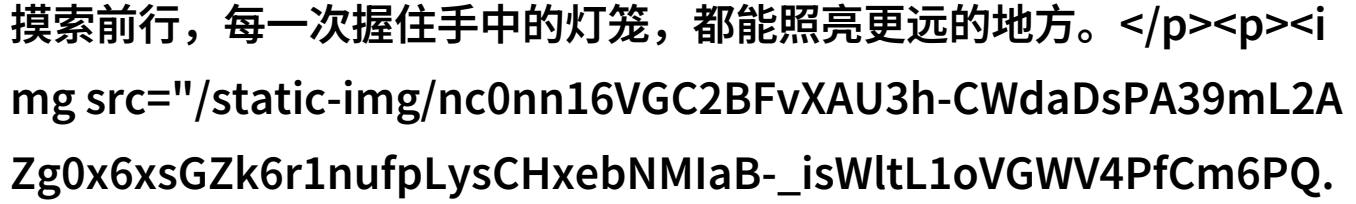
初次接触

在正式开始之前，我们必须做好心理准备，因为这将是一个完全新的体验。首先，将小巧精致的手持式搅拌器轻轻地加入几滴浓缩剂，然后缓慢地将其倒入预备好的溶媒中。这一步骤看似简单，但实际上却涉及大量化学反应，它们决定了最终结果如何。此刻，时间仿佛凝固，你可以感受到那股来自深渊中的力量正在悄然苏醒。

混合与调整

接下来，是一个不断尝试与错误、探索与发现的心理历

程。在这个过程中，我们不断地观察配方，看它是否达到预期效果。如果没有，那么我们就重新来过，不断调整比例直至达到最佳状态。这不仅考验我们的耐心，也锻炼出我们的智慧和判断力，就像是在黑暗中摸索前行，每一次握住手中的灯笼，都能照亮更远的地方。



应用技巧

当配方稳定后，便可以进入真正意义上的“染指”阶段。这时候，我们需要运用各种技巧去控制材料，使其以我们想要的方式融入到目标对象之中。比如，在处理纤维素纸时，要尽量避免压碎，以保持纸面的完整；而在金属表面，则需要特殊处理才能让色彩牢牢附着。这就是为什么艺术家们总是那么仔细，他们知道每一步行动都直接影响到了最终作品的情感表达。

成果展示

最后的成果，无疑是所有努力得出的回报。不论是在实物上还是通过照片展现出来，它总能激发人内心深处某种强烈的情感响应。当你第一次看到那些曾经冷漠现在变得生动多变的事物时，你一定会感到自豪，因为你亲手操控了这一切变化，而这一切，只因为你的“染指之后”。

[下载本文pdf文件](/pdf/389709-染指之旅探索色彩世界的奥秘.pdf)