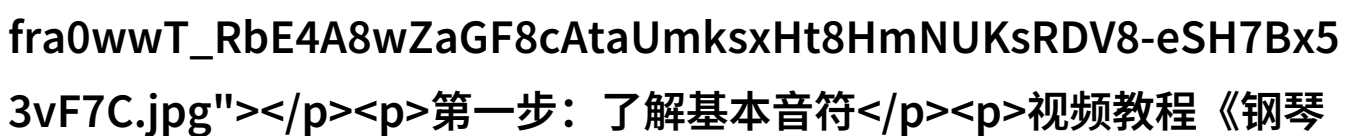


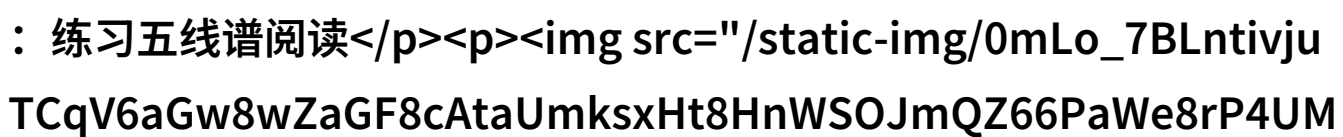
自W到高C的25种视频教程-从初学者到钢琴

在音乐世界中，自W到高C的音阶是钢琴学习者们不可或缺的一部分。它不仅是基础音阶之一，更是掌握其他更复杂技巧和曲目前的必备技能。而对于初学者来说，通过视频教程可以让学习过程更加系统、有序。以下就是25堂精选视频课，它们将引导你从自W到高C的旅程，让你的钢琴之路更加顺畅。

第一步：了解基本音符

视频教程《钢琴入门：认识白键与黑键》

学习如何正确地按下每一个键，从而建立良好的手指位置和协调性。

第二步：练习五线谱阅读

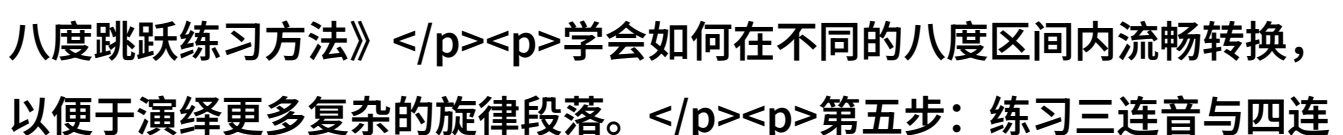
视频教程《五线谱速成法》

通过实践识别不同音符的位置，提高阅读能力，为接下来的学习打下坚实基础。

第三步：熟悉全弦奏法

视频教程《全弦演奏技巧解析》

掌握如何使用每个手指来弹奏所有七个自然音符，这对后续的旋律演奏至关重要。

第四步：理解八度跳跃

视频教程《八度跳跃练习方法》

学会如何在不同的八度区间内流畅转换，以便于演绎更多复杂的旋律段落。

第五步：练习三连音与四连音

视频教程《三四连音训练大师》

通过重复练习这些基本节拍模式，可以增强速度和准确性，同时提升听觉感知力。

p>第六步：探索平行二级动态控制</p><p>视频教程《掌握平行二级动态控制技巧》</p><p>认识并应用不同的强弱变化以丰富乐曲表现力，并使音乐听起来更加生动活泼。</p><p>第七步：理解调性与和声知识</p><p>视频教程《调性的秘密解锁》</p><p>理解音乐中的主要、中主和次要调性，以及它们之间相互转换的情况，从而更好地进行创作或伴奏工作。</p><p>...</p><p>下载本文pdf文件</p>