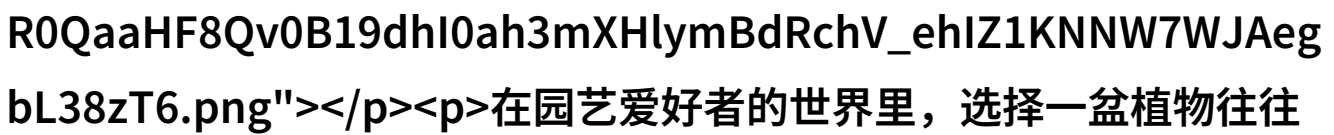


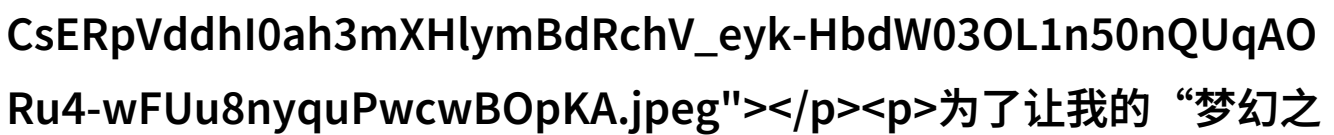
娇花养成记从种子到绽放的美丽旅程

为什么选择这朵娇花？



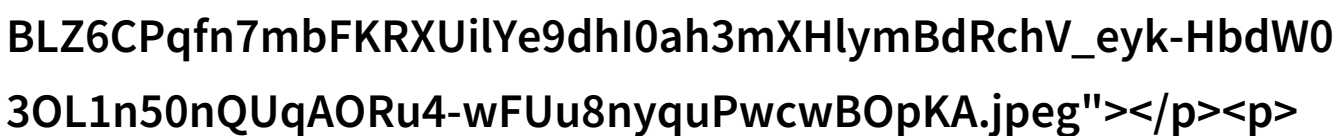
在园艺爱好者的世界里，选择一盆植物往往不是轻率的决定。每个种植者都希望自己的花朵能拥有独特的魅力，这样的植物不仅能够增添家居装饰，也能成为与自然交流的一种方式。在我心中，有一朵娇花一直吸引着我，那就是“梦幻之恋”。它以其细腻的色泽和优雅的姿态，在众多植物中脱颖而出。我决定记录下这一过程，让这段经历变为一个有趣且充满挑战的小故事。

如何准备良好的生长环境？



为了让我的“梦幻之恋”茁壮成长，我首先要了解它所需要的地理和气候条件。这个小巧又精致的植物原产于亚热带地区，因此，它对温暖湿润的地方有特别偏好。我选了一处南窗户较为温暖、光线适中的位置，并确保那里空气流通，以防止病菌滋生的风险。此外，土壤也是一大关键因素，我采用了含有丰富腐殖质和微量肥料的地肥混合物，这样可以提供必要的营养给幼苗。

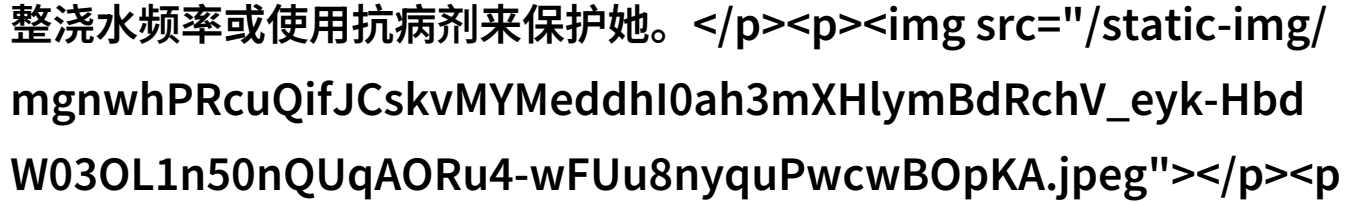
如何正确播种与护理？



接下来是最紧迫的一步——播种。这需要极高的心智集中，因为一旦操作失误，就可能导致幼苗无法健康成长。我仔细地将两粒“梦幻之恋”的种子放在水化后的泥土中，用手指轻柔覆盖，然后用塑料袋密封，使得温度保持在室内稍微高一点，以促进发芽。但是不能忘记定期翻动袋内土壤，让根部获得足够氧气。

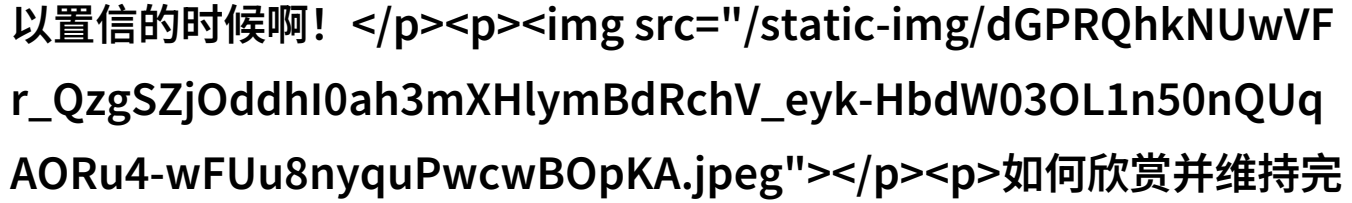
随着时间推移，“梦幻之恋”开始向外延伸，她那嫩绿色的叶片如同翅膀般展开，慢慢地，她开始向上探寻阳光。她对于光照要求很高，所以我尽量保证她得到充足但避免直射太阳晒伤的情况。同时，我注意观察她的生长状况，如果发现任何

异常迹象，比如叶片出现褐色斑点或者萎缩，我会立即采取措施，如调整浇水频率或使用抗病剂来保护她。



亲眼见证第一朵花蕾

终于，一天清晨，当我打开窗帘时，惊喜万分！我的小友已经悄然绽放出第一轮美丽的小花。它们虽然还未完全开放，但已经透露出一种不可言喻的诱惑力，无论是我还是家人朋友，都被这些嫩弱却神秘的情感所深深吸引。这是一个多么令人激动又难以置信的时候啊！



如何欣赏并维持完美状态？

随着时间推移，“梦幻之恋”的生命力越来越强大，它们不断繁殖出更多更灿烂的人工授粉后果实。现在，每当春天来临时，她们就像古老传说中的仙女一般降临人间，为我们带去无尽欢愉。而为了保持她的完美状态，我们仍需继续关注并适时施加我们的爱护：定期换新土壤、补充必需品，以及及时修剪过剩枝条以防止杂乱无章，最重要的是持续观察并及时应对任何潜在威胁。

将娇花养成记分享给他人

经过漫长而精彩纷呈的一年半，从最初孜孜不倦地呵护那两粒渺小而脆弱的种子到现在，它们已变得如此坚韧且迷人的过程，是一次难忘又宝贵的人生体验。我相信，只要你愿意投入耐心和热情，你也能创造属于自己的这样的故事，不管是在家庭生活中还是职业发展上，都会因此受益匪浅。而这篇《娇花养成记》，正是我想把这种乐趣传递出去，与更多的人共享这样一个关于生命力量、坚持与爱的小宇宙故事。

[下载本文pdf文件](/pdf/503050-娇花养成记从种子到绽放的美丽旅程.pdf)