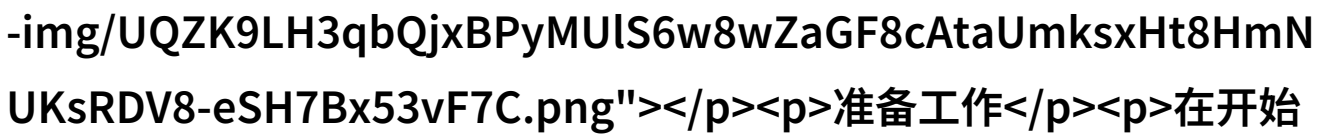
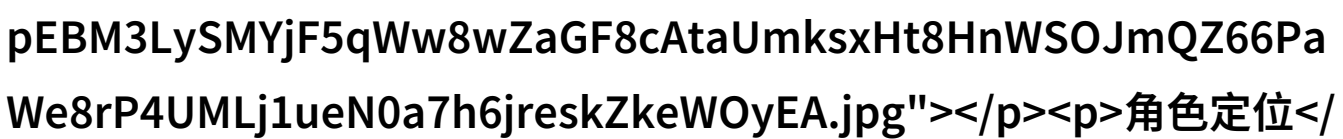


准确坐下摇视频创作技巧与实用指南

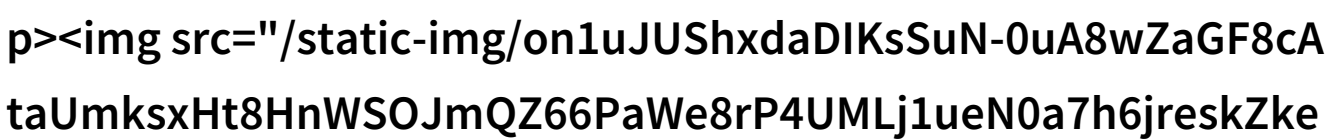
准确坐下摇视频：创作技巧与实用指南

准备工作

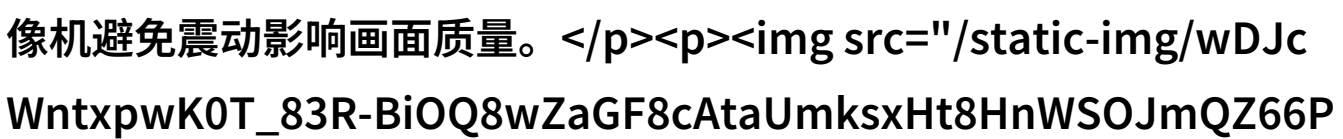
在开始录制之前，需要做好充分的准备工作。这包括选择合适的场景、搭建必要的道具和背景，以及穿戴合适的服装。一个好的环境能够提升视频质量，使观众更容易被吸引。

角色定位

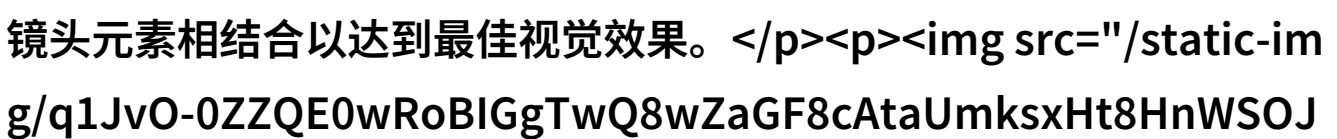
角色定位是拍摄过程中的关键一步。首先要明确自己想要传达的信息或情感，然后根据这个角色的特点来安排自己的姿势、表情和动作。这样的设定可以让视频更加有趣，也更容易与观众产生共鸣。

摄像技术

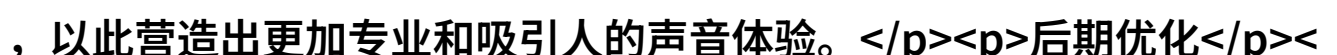
使用稳定的摄像设备并调整焦距，以保证画面清晰无模糊。此外，注意光线控制，可以通过自然光或者人造光源来获得最佳照明效果。如果可能的话，使用三脚架固定摄像机避免震动影响画面质量。

剪辑技巧

在剪辑阶段，要注意节奏控制，让每个镜头都恰到好处地展现出你想要表达的情感或信息。在编辑时也应考虑视觉冲击力，将不同的镜头元素相结合以达到最佳视觉效果。

音效处理

音效对于增强视频氛围至关重要。不仅要注重自身的声音，还要对周围环境进行调音处理，比如减少噪音或者添加背景音乐，以此营造出更加专业和吸引人的声音体验。

后期优化

最后，在上传前进行一些后期优化，如添加字幕、标签等，这些细节都能提高视频的互动性，有助于吸引更多用户观看并分享你的内容，从而扩大你的影响力。

[下载本文pdf文件](/pdf/542741-准确坐下摇视频创作技巧与实用指南.pdf)