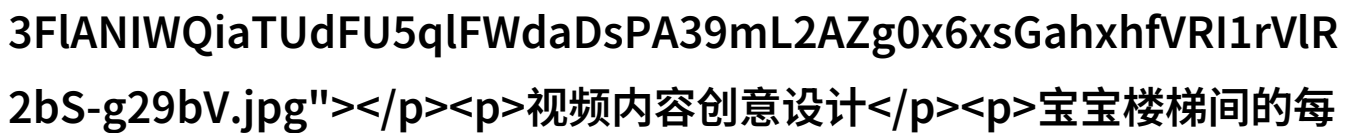
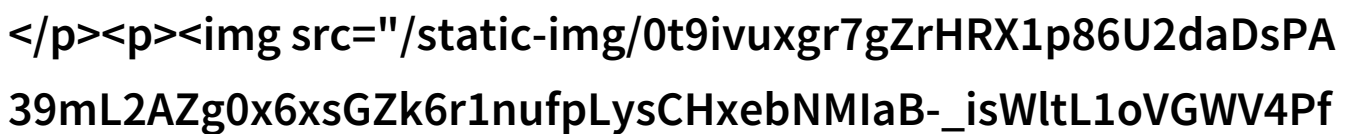


宝宝楼梯间刺激视频制作总结

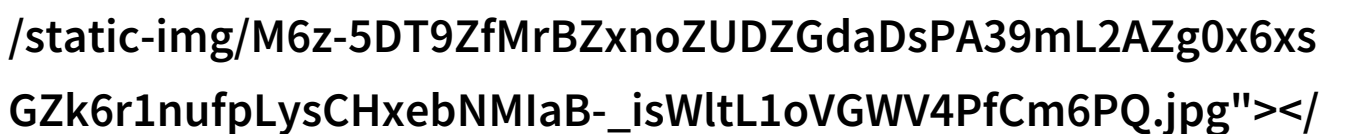
宝宝楼梯间刺激视频制作总结

视频内容创意设计

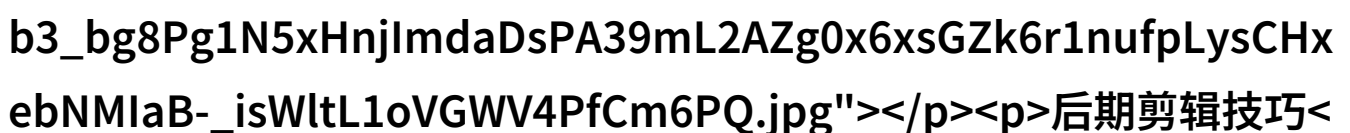
宝宝楼梯间的每一个角落都充满了未知与探索的乐趣，拍摄时要充分利用这一点，将宝宝在楼梯间的活动作为内容核心。比如，可以设计一些小游戏，比如“寻找隐藏的小物品”或者“模拟爬山”，这些都会让视频更加吸引人。

环境布置与装饰

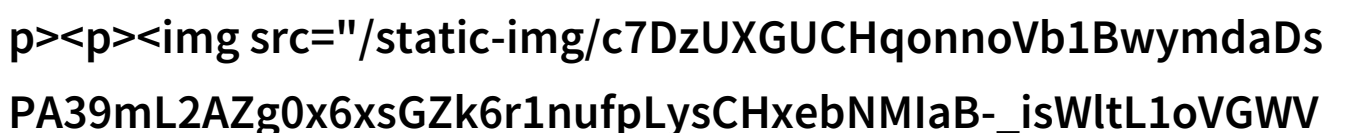
在拍摄前，要确保楼梯间环境干净整洁，没有任何危险因素。可以用彩色绳子、玩具或其他装饰品来增加视觉效果，使得影片看起来更有趣和活泼。此外，还可以使用特效灯光来营造出特殊氛围，增强观看体验。

动作捕捉技术

使用高清相机进行稳定跟踪拍摄，以便记录到每一个精彩瞬间。为了避免噪音干扰，可以选择静音模式或者远离可能产生噪音的地方进行录制。此外，使用慢动作功能可以让观众感受到场景中的紧张和兴奋气氛。

后期剪辑技巧

后期剪辑是将单个镜头串联成完整故事的关键步骤。在编辑时，要注意节奏控制，让画面流畅自然，同时也要保持对话和音乐的同步性。通过合理安排剪辑顺序，可以最大化地提升视频的情感表达力。

音效与背景音乐选取

选择适当的音效和背景音乐是提升视频吸引力的重要手段。对于儿童相关的内容来

说，温暖、欢快的声音会带给观众愉悦的心情。而且，这些声音还能帮助突出某些画面的重点，从而提高整个作品的情感共鸣度。

视频发布策略规划

最后，不忘考虑如何有效地推广这个刺激视频。在社交媒体上分享，与儿童相关的小群体交流，以及参与线下活动展示，都是一种好的策略。此外，也可以考虑合作伙伴关系，如孩子服装品牌等，与他们联合推广达到双赢效果。

[下载本文pdf文件](/pdf/611682-宝宝楼梯间刺激视频制作总结.pdf)